


## POZNÁMKA :

### VŠEOBECNE PLATNÉ PODMIENKY

- \* PRED VÝROBOU DVERÍ ROZMERY OSTENÍ A HRÚBKY STIEN ZAMERAŤ NA STAVBE
- \* POVRCHOVÁ ÚPRAVA DVERÍ - CPL LAMINÁT ,FARBA DUB ŠEDÝ A BIELE
- \* POVRCHOVÁ ÚPRAVA ZÁRUBNÍ POŽIARNÝCH DVERÍ - POLYURETÁNOVÝ NÁTER RAL 5024 - modrá

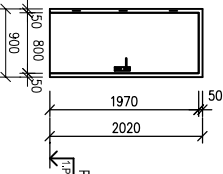
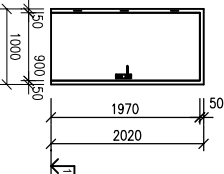
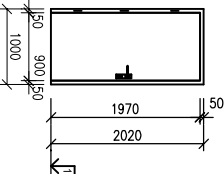
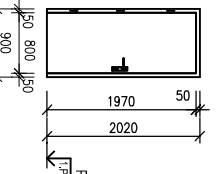
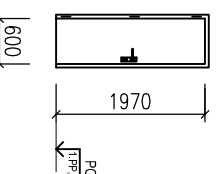
Číslo sady

Autorizácia

NÁZOV STAVBY	Topoľčianky,Centrálny logistický sklad (CLS),Kasárne,rekonštrukcia objektu		<div></div> <div><b>STAPRING</b>, a.s.</div> <div>CINTORÍNSKA 9, 81108 BRATISLAVA</div> <div>PREVÁDZKA: PIARISTICKÁ 2, 949 24 NITRA</div>	
MIESTO STAVBY	Topoľčianky,par.č. 3045/17,18,19,20,23			
STAVEBNÉ OBJEKTY	SO O1 Objekt ubytovne 001			
OBJEDNÁVATEĽ	Ministerstvo vnútra SR Pribinova č.2, 812 72 Bratislava			
ZHOTOVITEĽ	Stapring a.s.,Cintorínska 9, 811 08 Bratislava,prevádzka Piaristická 2 ,949 24 Nitra		DÁTUM :	07 2025
STUPEŇ PROJEKTU	Realizačný projekt		ZÁKAZKOVÉ Č.:	25 001
HIP	ING.ALICA REŽNÁ		MIERKA :	1:100
ZOD.PROJEKTANT	ING.ALICA REŽNÁ		FORMÁT :	9 x A4
PROJEKTANT	ING.ALICA REŽNÁ			
NÁZOV VÝKRESU	TABULKY DREVENÝCH VÝROBKOV		VÝKRES Č.:	A15
ČASŤ/PROFESIA	E1.1	STAVEBNÉ RIEŠENIE		

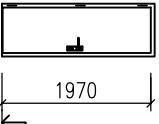
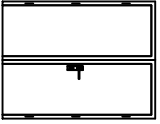
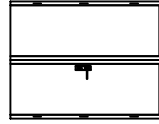
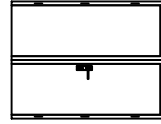
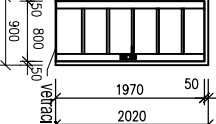
KONŠTRUKCIE DREVENÉ

Topoľčianky, Centrálny logistický sklad  
(CLS), Kasárne, rekonštrukcia objektu

POLOŽKA	OZNAČENIE	SCHEMA	POPIS	1.PP	1.NP	2.NP	SPOLU
P D1	800/1970 EI 30/D3+C		Drevené dvere vnútorné hladké plné, jednokrídlové, s podozdážkou do extenzijúcej oceľovej zárubne, povrchová úprava CPL laminát, farba dub šedý požiarna odolnosť dverí EI 30/D3+C zámkov s vložkou, obojsstranne dverná kľučka bez prahu.	1	–	7	8
P D2	900/1970 EI 30/D3+C		Drevené dvere vnútorné hladké plné, jednokrídlové, s podozdážkou do extenzijúcej oceľovej zárubne, povrchová úprava CPL laminát, farba dub šedý požiarna odolnosť dverí EI 30/D3+C zámkov s vložkou, obojsstranne dverná kľučka bez prahu.	2	3	–	5
P D3	900/1970 EI 30/D3+C		Drevené dvere vnútorné hladké plné, jednokrídlové, s podozdážkou vrátane oceľovej zárubne povrchová úprava CPL laminát, farba dub šedý požiarna odolnosť dverí so zárubňou EI 30/D3+C zámkov s vložkou, obojsstranne dverná kľučka bez prahu, stavebný otvor 1000/2020, hrúbka steny 125 mm	–	–	1	1
P D4	800/1970 EI 30/D3+C		Drevené dvere vnútorné hladké plné, jednokrídlové, s podozdážkou vrátane oceľovej zárubne povrchová úprava CPL laminát, farba dub šedý požiarna odolnosť dverí so zárubňou EI 30/D3+C zámkov s vložkou, obojsstranne dverná kľučka bez prahu, stavebný otvor 900/2020, hrúbka steny 125 mm	1	1	–	2
P D5	600/1970		Drevené dvere vnútorné hladké plné, jednokrídlové, s podozdážkou do extenzijúcej oceľovej zárubne, povrchová úprava CPL laminát, farba dub šedý zámkov s vložkou, obojsstranne dverná kľučka bez prahu.	–	–	–	–

KONŠTRUKCIE DREVENÉ

Topoľčianky, Centrálny logistický sklad  
(CLS), Kasárne, rekonštrukcia objektu

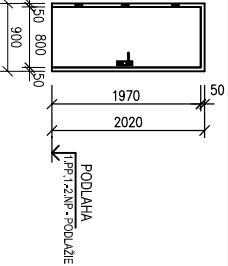
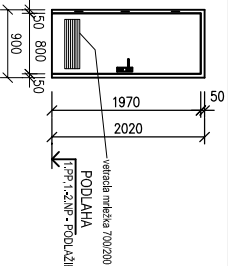
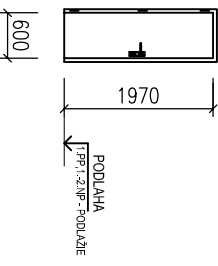

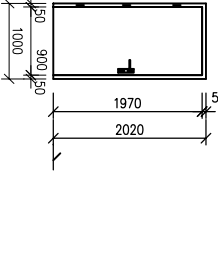

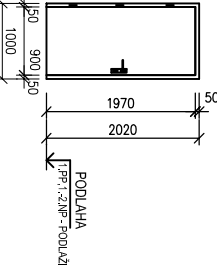

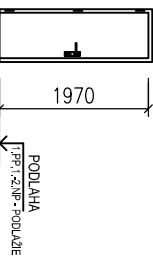

POLOŽKA	OZNAČENIE	SCHEMA	POPIŠ	1.PP	1.NP	2.NP	SPOLU
P			Drevené dvere vnútorné hladké plné, dvojkrídlové, s podotážkou v dno navrhovanej oceľovej zárubne povrchová úprava CPL laminát, farba dub šedý záмок s vložkou, obojstranne dverná kľučka bez prahu, stavebný otvor 700/2020, hrúbka steny 125 mm	1	1	–	2
D6	600/1970			–	–	–	–
P			Drevené dvere vnútorné hladké plné, dvojkrídlové, s podotážkou do existujúcej oceľovej zárubne, povrchová úprava CPL laminát, farba dub šedý požiarna odolnosť dverí EI 30/D3+C bez prahu,	–	1	1	2
D7	1450/1970 EI 30/D3+C			–	–	–	–
P			Drevené dvere vnútorné hladké plné, dvojkrídlové, s podotážkou do existujúcej oceľovej zárubne, povrchová úprava CPL laminát, farba dub šedý požiarna odolnosť dverí EI 30/D3+C+K bez prahu,	1	–	–	1
D8	1450/1970 EI 30/D3+C+K			–	–	–	–
P			Drevené dvere vnútorné hladké plné, dvojkrídlové, s podotážkou do existujúcej oceľovej zárubne, povrchová úprava CPL laminát, farba dub šedý bez prahu,	–	–	–	–
D9	1450/1970			1	–	–	1
P			Drevené dvere vnútorné hladké s presklením sklo 17,4mm, matné, jednokrídlové, s podotážkou do drevenej obložkovej zárubne, povrchová úprava CPL laminát, farba dub šedý bez prahu, obojstranne dverná kľučka bezprahové pre pridanie vzduchu, štrichna 10mm stavebný otvor 900/2020, hrúbka steny 125, 150 mm záмок s vložkou	2	3	3	8
D10	800/1970			2	3	3	8

Topoľčianky, Centrálny logistický sklad  
(CLS), Kasárne, rekonštrukcia objektu

POLOŽKA	OZNAČENIE	SCHEMA	POPIS	1.PP	1.NP	2.NP	SPOLU
P	D11		Dvere nie vnútorné hladké plné jednokrídlové, s podotlačkou do drevenej obložkovej zárubne, povrchová úprava CPL lamiat, farba dub šedý obostriame dverná kľučka,wc uzamykací systém bezpráhové pre prídanie vzduchu,štricha 10mm bez prahu, stavebný otvor 700/2020, hrúbka steny 100 mm	1	1	2	4
P	D12		Dvere nie vnútorné hladké plné jednokrídlové, s podotlačkou do navrhovanej oceľovej zárubne výkaz v kovových výrobkoch/, povrchová úprava CPL lamiat, farba dub šedý zámok s možkou, obostriame dverná kľučka bez prahu, bezpráhové pre prídanie vzduchu,štricha 10mm	1	1	1	2
L	D13		Dvere nie vnútorné hladké plné jednokrídlové, s podotlačkou vrátane oceľovej zárubne povrchová úprava CPL lamiat, farba dub šedý požiarňa oddlnosť dveri so zárubňou-EIW 30D3+C zámok s možkou, obostriame dverná kľučka bez prahu, stavebný otvor 700/2020, hrúbka steny 125 mm	-	1	-	1
P	D14		Dvere nie vnútorné hladké plné jednokrídlové, s podotlačkou do existujúcej oceľovej zárubne, povrchová úprava CPL lamiat, farba dub šedý bez prahu,	-	-	-	-
L	D15		Dvere nie vnútorné hladké plné jednokrídlové, s podotlačkou do existujúcej oceľovej zárubne, povrchová úprava CPL lamiat, farba dub šedý bez prahu,	-	1	-	1

KONŠTRUKCIE DREVENÉ

Topoľčianky, Centrálny logistický sklad  
(CLS), Kasárne, rekonštrukcia objektu

POLOŽKA	OZNAČENIE	SCHEMA		POPS	1.PP	1.NP	2.NP	SPOLU
P D16	800/1970		P D16a	Drevené dvier vnútorné hladké plné jednokrídlové, s podlažnicou do existujúcej oceľovej zárubne/výkaz v lab.kov.výrobkov/ povrchová úprava CPL laminát, farba biela bez prahu.	2	1/16P 1/16a/P/	–	4
L			L		1	2	–	3
P D17	600/1970			Drevené dvier vnútorné hladké plné jednokrídlové, s podlažnicou do existujúcej oceľovej zárubne, povrchová úprava CPL laminát, farba biela bez prahu.	2	1	–	3
L					2	3	–	5
P D18	900/1970			Drevené dvier vnútorné hladké plné jednokrídlové, s podlažnicou do existujúcej oceľovej zárubne, povrchová úprava CPL laminát, farba biela bez prahu.	3	2	–	5
L					7	1	–	8
P D19	900/1970			Drevené dvier vnútorné hladké plné jednokrídlové, s podlažnicou do navrhovanej oceľovej zárubne/výkaz v kovových výrobkoch/ povrchová úprava CPL laminát, farba biela bez prahu.	1	–	–	–
L					1	–	–	1
P D20	600/1970			Drevené dvier vnútorné hladké plné jednokrídlové, s podlažnicou do navrhovanej oceľovej zárubne/výkaz v kovových výrobkoch/ povrchová úprava CPL laminát, farba biela bez prahu.	–	2	–	2
L					–	–	–	–

KONŠTRUKCIE DREVENÉ

Topoľčianky, Centrálny logistický sklad  
(CLS), Kasárne, rekonštrukcia objektu

POLOŽKA	OZNAČENIE	SCHEMA	POPS			
			1.PP	1.NP	2.NP	SPOLU
P D21			1	1	–	2
L			–	–	–	–
P D22			–	–	1	1
L			–	–	–	–
P D23			–	–	–	–
L			–	1	–	1
P D24			–	1	–	1
L			–	–	–	–

# KONŠTRUKCIE DREVENÉ

## Topoľčianky,Centrálny logistický sklad (CLS),Kasárne,rekonštrukcia objektu

POLOŽKA	OZNAČENIE	SCHÉMA	POPIS	1.PP	1.NP	2.NP	SPOLU
P  D25L  L	2800/823+704,352	<p>lavé prevedenie podľa otvárania dverí chladničky</p>	<p>KUCHYNSKÝ NÁBYTOK napr.SMILE DECODOM          FARBA KORPUSU: šedý Onyx          FARBA PREDNEJ PLOCHY:šedý Onyx          horné skrinky : h=296 mm , v= 352,704 mm , š=600,800          dolná skrinka : h=560 mm , v= 750 mm , š=600,800          dolná skrinka so zásuvkami : h=560 mm , v= 750 mm , š=600          spotrebičová skrinka : h=560 mm,v=1300 mm,š=600,so zabudovanou chladničkou          pracovná doska svetlošedá : 38x600x2400          kuchynská linka bude zavesená na priečke hr.125mm,          vrátane drezu nerezového 660/500/160,odsávača pár,elektrickej várnej dosky          odsávač pár : farba biela,s uhlíkovým filtrom, š=500mm,s osvetlením          elektrická várna doska sklokeramická so štyrmi várnymi zónami</p>	—	—	—	—
D26P	2100/823+704,352	<p>pravé prevedenie podľa otvárania dverí chladničky</p>	<p>KUCHYNSKÝ NÁBYTOK napr.SMILE DECODOM          FARBA KORPUSU: šedý Onyx          FARBA PREDNEJ PLOCHY:šedý Onyx          horné skrinky : h=296 mm , v= 704 mm , š=600,900          dolná skrinka : h=560 mm , v= 750 mm , š=600,900          dolná skrinka so zásuvkami : h=560 mm , v= 750 mm , š=600          pracovná doska svetlošedá : 38x600x1500          kuchynská linka bude zavesená na priečke hr.125mm,          vrátane drezu nerezového 660/500/160,odsávača pár,elektrickej várnej dosky          odsávač pár : farba biela,s uhlíkovým filtrom, š=500mm,s osvetlením          elektrická várna doska sklokeramická s dvomi várnymi zónami</p>	2	2	1	5
D26L	2100/823+704,352	<p>lavé prevedenie podľa otvárania dverí chladničky</p>	<p>KUCHYNSKÝ NÁBYTOK napr.SMILE DECODOM          FARBA KORPUSU: šedý Onyx          FARBA PREDNEJ PLOCHY:šedý Onyx          horné skrinky : h=296 mm , v= 704 mm , š=600,900          dolná skrinka : h=560 mm , v= 750 mm , š=600,900          dolná skrinka so zásuvkami : h=560 mm , v= 750 mm , š=600          pracovná doska svetlošedá : 38x600x1500          kuchynská linka bude zavesená na priečke hr.125mm,          vrátane drezu nerezového 660/500/160,odsávača pár,elektrickej várnej dosky          odsávač pár : farba biela,s uhlíkovým filtrom, š=500mm,s osvetlením          elektrická várna doska sklokeramická s dvomi várnymi zónami</p>	1	1	1	3

# KONŠTRUKCIE DREVENÉ

## Topoľčianky, Centrálny logistický sklad (CLS), Kasárne, rekonštrukcia objektu

POLOŽKA	OZNAČENIE	SCHÉMA	POPIS	1.PP	1.NP	2.NP	SPOLU
P D27 L	1800/823+704,352		<p>KUCHYNSKÝ NÁBYTOK napr. SMILE DECODOM          FARBA KORPUSU: šedý Onyx          FARBA PREDNEJ PLOCHY: šedý Onyx          horné skrinky : h=296 mm , v= 704 mm, š=600          dolná skrinka : h=560 mm , v= 750 mm, š=800          dolná skrinka so zásuvkami : h=560 mm , v= 750 mm, š=400          pracovná doska svetlošedá : 38x600x1200          kuchynská linka bude zavesená na priečke hr.125mm,          vrátane drezu nerezového 660/500/160, odsávača pár, elektrickej várnej dosky          odsávač pár : farba biela, s uhlíkovým filtrom, š=500mm, s osvetlením          elektrická várna doska sklokeramická s dvomi várnymi zónami</p>	—	—	—	—
D28	800/1970 EW 60/D1+C		<p>Drevené dvere vnútorné hladké plné, jednokrídlové ,          s polodrážkou vrátane ocelevej zárubne          povrchová úprava CPL laminát , farba biela          požiarne odolnosť dverí so zárubňou—EW 60/D1+C          zámok s vložkou, obojstranne dverná kľučka          bez prahu, stavebný otvor 900/2020, hrúbka steny 150 mm</p>	1	—	—	1
D29	900/1970 EW 60/D1+C		<p>Drevené dvere vnútorné hladké plné, jednokrídlové ,          s polodrážkou vrátane ocelevej zárubne          povrchová úprava CPL laminát , farba dub šedý          požiarne odolnosť dverí so zárubňou—EW 60/D1+C          zámok s vložkou, obojstranne dverná kľučka          bez prahu, stavebný otvor 1000/2020, hrúbka steny 150 mm</p>	—	—	—	—
D30	900/1970 EW 30/D3+C		<p>Drevené dvere vnútorné hladké plné, dvojkrídlové ,          s polodrážkou do existujúcej ocelevej zárubne ,          povrchová úprava CPL laminát , farba biela          požiarne odolnosť dverí EW 30/D3+C          bez prahu,</p>	1	—	—	1



# KONŠTRUKCIE DREVENÉ

Topoľčianky,Centrálny logistický sklad  
(CLS),Kasárne,rekonštrukcia objektu

POLOŽKA	OZNAČENIE	SCHÉMA	POPIS	1.PP	1.NP	2.NP	SPOLU
P  D31  L	900/1970 EI45/D1+C		<p>Drevené dvere vnútorné hladké plné,jednokrídlové , s polodrážkou vrátane ocelevej zárubne povrchová úprava CPL laminát ,farba dub šedý požiarna odolnosť dverí so zárubňou–EI 45/D1+C záмок s vložkou, obojstranne dverná kľučka bez prahu, stavebný otvor 1000/2020,hrúbka steny 150 mm</p>	1  –	–  –	–  –	1  –